

ПРОДОВОЛЬСТВЕННАЯ БЕЗОПАСНОСТЬ КАК ГЛОБАЛЬНАЯ ПРОБЛЕМА

В статье рассматриваются тенденции продовольственной безопасности на мировом уровне и в Республике Беларусь. Уделено внимание достижению индикаторов продовольственной безопасности, отраженных в Доктрине национальной продовольственной безопасности Республики Беларусь до 2030 года.

The article examines trends in food security at the global level and in the Republic of Belarus. Attention is paid to the achievement of food security indicators reflected in the Doctrine of National Food Security of the Republic of Belarus until 2030.

Ключевые слова: недоедание; голод; продовольствие; продовольственная безопасность; индикаторы продовольственной безопасности; рациональная норма потребления; рацион питания.

Key words: malnutrition; hunger; food; food security; food security indicators; rational consumption rate; diet.

Вопросы продовольственной безопасности непосредственно связаны с достижением цели № 2 в области устойчивого развития «Ликвидация голода». Важность решения проблемы ликвидации недоедания и голода осознают не только правительства стран, но международные организации – Продовольственная и сельскохозяйственная организация Организации Объединенных Наций (ООН) (ФАО) и Всемирная продовольственная программа ООН (ВПП ООН).

Направленность деятельности ФАО связана с решением проблем нищеты и голода в мире посредством содействия развитию сельского хозяйства, улучшения питания и решения проблемы продовольственной безопасности.

Если ФАО функционирует как источник информации, то ВПП ООН призвана бороться с голодом и нищетой путем оказания помощи.

По данным рисунка 1 можно сделать вывод, что распространенность недоедания в мире снижалась до 2014 г., однако в последние годы данный показатель увеличился до 9,1%, а количество недоедающих по итогам 2023 г. составило 733,4 млн человек, что существенно ниже уровня 2005 г., однако тенденция роста этого показателя вызывает опасения.

В результате указанных тенденций Всемирный банк включил продовольственную безопасность и безопасность питания в число глобальных проблем, требующих масштабного решения.



Рисунок 1 – Распространенность недоедания и число недоедающих в мире за 2005–2023 гг., %

Примечание – Источник: [1].

Ситуация усугубляется тем, что в последние годы в целом обострилась проблема продовольственной безопасности (рисунок 2).



Рисунок 2 – Динамика отсутствия продовольственной безопасности в мире за 2005–2023 гг., %

Примечание – Источник: [1].

По данным рисунка 2 можно сделать вывод, что практически 30% населения в мире испытывают проблемы отсутствия продовольственной безопасности. 18,2% населения испытывают умеренную форму отсутствия продовольственной безопасности. Последняя означает, что люди не имеют достаточного количества денег для обеспечения здорового рациона питания, испытывают неопределенность в возможности получить продовольствие, в результате чего могут иногда пропускать очередной прием пищи.

В то же время 10,7% населения мира испытывают острое отсутствие продовольственной безопасности, это означает, что люди истратили все запасы продовольствия, в результате чего в течение года периодически проводят целый день без пищи [2].

Острое отсутствие продовольственной безопасности означает, что люди с высокой долей вероятности испытают голод. Однако умеренное отсутствие продовольственной безопасности вызывает тревогу, так как доступ к пище в данном случае связан с игнорированием других основных потребностей, а пища, как правило, характеризуется низким качеством и не является полноценным питанием.

Рост цен на продовольствие, отмечаемый с 2021 г., также не способствует решению продовольственной проблемы в мире (рисунок 3).

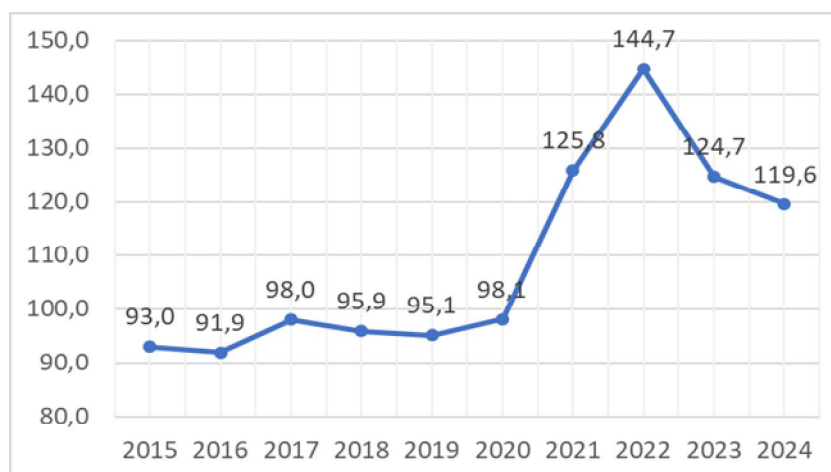


Рисунок 3 – Динамика изменения индекса цен на продовольствие в мире за 2015–2024 гг., %

Примечание – Источник: [3].

В Беларуси традиционно решению проблемы продовольственной безопасности уделяется особое внимание. В Доктрине Национальной продовольственной безопасности Республики Беларусь до 2030 года, утвержденной постановлением Совета Министров Республики Беларусь от 15 декабря 2017 г. № 962, разработан ряд индикаторов состояния национальной продовольственной безопасности, среди которых – рациональная норма потребления, которая является средневзвешенной недифференцированной нормой потребления продуктов питания для различных групп населения и применяется для определения рациональной потребности Республики Беларусь в основных видах сельскохозяйственной продукции, сырья, продовольствия и потенциальной емкости внутреннего рынка (таблица) [4].

Потребление продуктов питания в домашних хозяйствах в расчете на члена домашнего хозяйства в Республике Беларусь за 2015–2022 гг.

Продукты	Рациональная норма потребления	2015	2016	2017	2018	2019	2020	2021	2022
Хлеб и хлебобулочные изделия, кг	105	87	85	82	80	78	79	85	77
Молоко и молочные продукты, кг	393	280	274	266	264	265	271	328	284
Мясо и мясные продукты, кг	80	77	75	75	76	77	79	89	82
Рыба и рыбопродукты, кг	18,2	15	14	14	15	15	14	16	14
Масло растительное, маргарин и другие жиры, кг	13,2	9	10	11	11	11	11	12	11
Яйца, шт.	294	203	215	218	219	220	225	248	236
Картофель, кг	170	63	64	63	61	58	57	59	57
Овощи и бахчевые, кг	124	87	87	88	87	86	87	94	88
Фрукты и ягоды, кг	78	67	64	65	67	68	69	75	69
Сахар и кондитерские изделия, кг	33	27	27	27	27	27	28	30	28

Примечание – Источник [4; 5, с. 112].

По данным таблицы можно сделать вывод, что, несмотря на положительную динамику по ряду позиций, рациональная норма потребления достигнута лишь по группе «мясо и мясные продукты».

Согласно Доктрине, потребление должно находиться на уровне 90–110% нормы. В данном диапазоне в 2020 г. находилось лишь потребление мяса – 102,5%, в то время как в 2021 г. помимо мяса в этом диапазоне находилось потребление растительного масла, фруктов и ягод, а также сахара и кондитерских изделий.

В наибольшей степени фактическое потребление в 2022 г. отставало от норматива по картофелю (всего лишь 33,5%). В пределах 80% находилось потребление фруктов и ягод – 88,5%; сахара и кондитерских изделий – 84,8; масла растительного, маргарина и других жиров – 83,3; яиц – 80,3%.

Согласно Доктрине, удельный вес в рационе белков животного происхождения должен составлять не менее 55% [4]. По данным рисунка 4 можно сделать вывод, что за весь исследуемый период данный показатель превышает норматив более, чем на 15%.

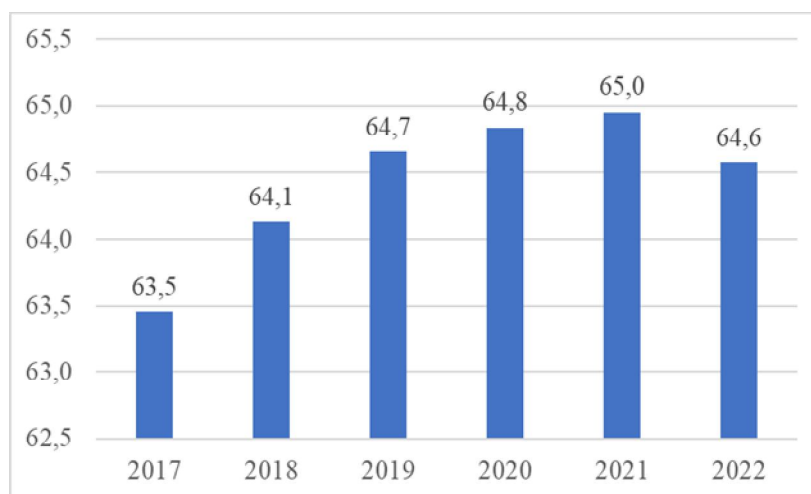


Рисунок 4 – Доля белков животного происхождения в потреблении продуктов питания в Республике Беларусь за 2017–2022 гг., %

Примечание – Источник: [5, с. 121].

По данным рисунка 5 можно сделать вывод, что энергетическая ценность рациона питания в Беларуси также не достигает рациональной нормы в 3 400–3 500 ккал, заявленной в Доктрине.

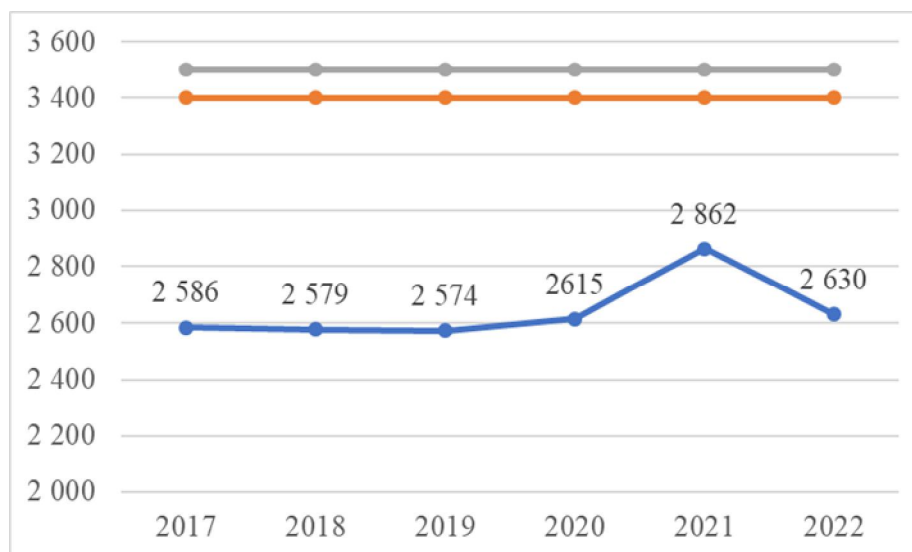


Рисунок 5 – Энергетическая ценность рациона питания в Республике Беларусь за 2017–2022 гг., ккал

Примечание – Источник: [4; 5, с. 121].

Одним из важных индикаторов продовольственной безопасности в Доктрине является соотношение белков, жиров и углеводов в рационе, которое должно составлять 1:1, 2:4. По данным рисунка 6 можно сделать вывод о том, что в рационе белорусского населения наблюдается избыточная доля жиров и недостаточная доля углеводов по отношению к потребляемому объему белков.

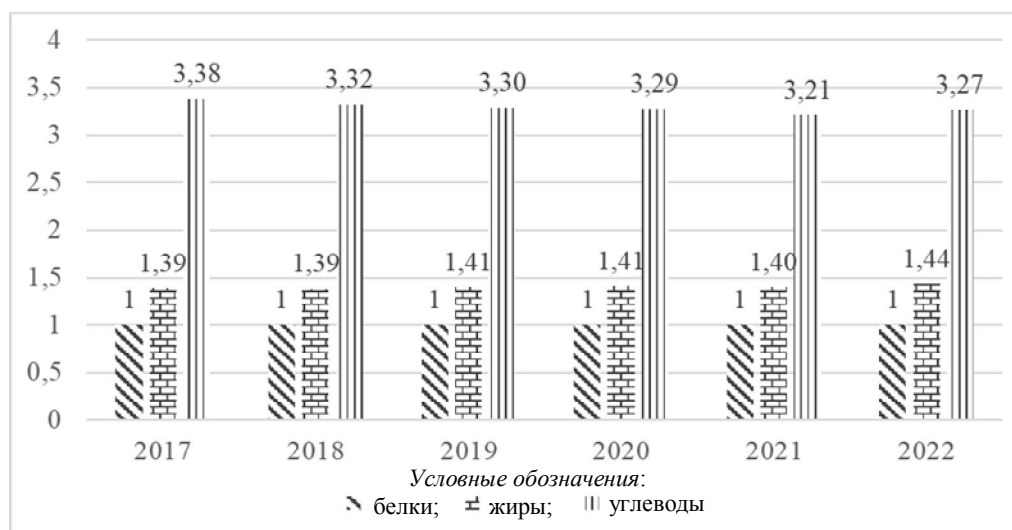


Рисунок 6 – Соотношение белков, жиров и углеводов в рационе питания в Республике Беларусь за 2017–2022 гг., %

Примечание – Источник: [5, с. 121].

Также неблагоприятным фактором продовольственной безопасности является значение доли расходов на продукты питания в структуре потребительских расходов домашних хозяйств (рисунок 7). Так, согласно Доктрине, доля расходов на продукты питания в структуре потребительских расходов домашних хозяйств Республики Беларусь не должна превышать 35%, однако лишь в 2019 г. данный показатель приблизился к целевому ориентиру, превзойдя его всего на 0,7%, затем в 2020 г. наметилась тенденция к его увеличению, в 2022 г. данный показатель снизился до 36,8%.

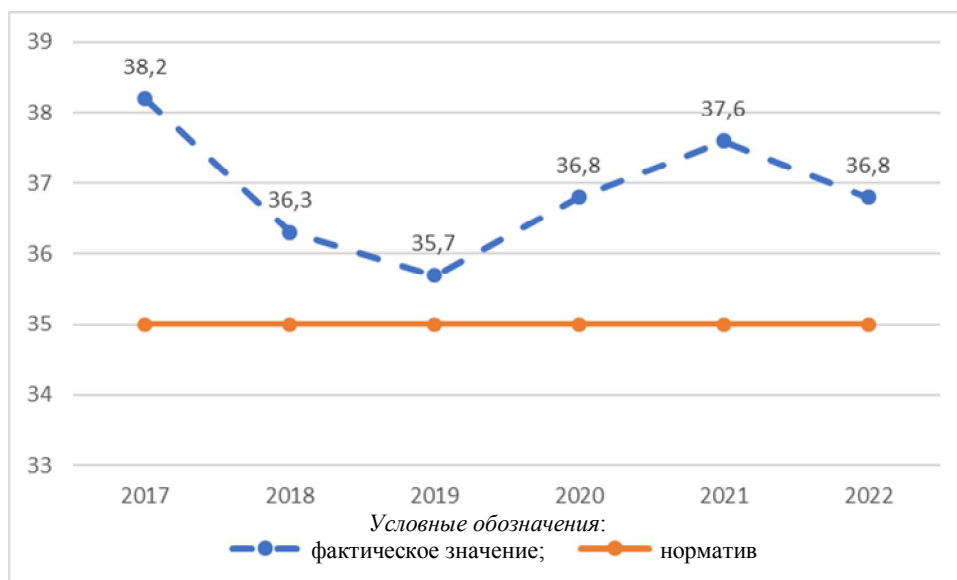


Рисунок 7 – Доля расходов на продукты питания в структуре потребительских расходов домашних хозяйств Республики Беларусь за 2017–2022 гг., %

Примечание – Источник: [5, с. 107].

Таким образом, отсутствие продовольственной безопасности в мире, как в умеренной, так и острой форме, признается глобальной проблемой. Преодоление ее крайней формы (голода) является целью устойчивого развития № 2. Для достижения данной цели следует активизировать не только экономический, но и политический потенциал мировой экономики. Учитывая значимость достижения этой цели следует исключить из санкционной политики ряда стран производство и продажу продовольствия.

Для Республики Беларусь решение проблемы продовольственной безопасности традиционно является важнейшей задачей, которая в значительной мере успешно решается. Тем не менее, имеет место ряд негативных аспектов, требующих более пристального внимания, к которым относятся потребление основных продуктов питания на уровне ниже рациональных норм, заниженная доля белков животного происхождения в потреблении продуктов питания, недостаточная энергетическая ценность рациона питания, несоответствие белков, жиров и углеводов в рационе питания, а также завышенная доля расходов домашних хозяйств на приобретение продуктов питания.

Список использованной литературы

1. **Краткий** обзор. Положение дел в области продовольственной безопасности и питания в мире – 2024 [Электронный ресурс] // Хранилище знаний ФАО. – Режим доступа: <https://openknowledge.fao.org/server/api/core/bitstreams/0ccd08a0-b1d8-48a2-93c4-eb9a82a7d64a/content>. – Дата доступа: 08.09.2024.
2. **Голод** и отсутствие продовольственной безопасности [Электронный ресурс] // Продовольственная и сельскохозяйственная организация Организации Объединенных Наций. – Режим доступа: <https://www.fao.org/hunger/ru/>. – Дата доступа: 08.09.2024.
3. **Индексы** номинальных и реальных цен начиная с 1990 г. (ежемесячные и годовые данные) [Электронный ресурс] // Продовольственная и сельскохозяйственная организация Организации Объединенных Наций. – Режим доступа: https://www.fao.org/docs/worldfoodsituationlibraries/default-document-library/food_price_indices_data_september7.xls?sfvrsn=6a3c9e6e_101. – Дата доступа: 08.09.2024.
4. **Доктрина** национальной продовольственной безопасности Республики Беларусь до 2030 года [Электронный ресурс] // Министерство сельского хозяйства и продовольствия Республики Беларусь. – Режим доступа: https://mshp.gov.by/documents/prod/prod_bez.docx. – Дата доступа: 08.09.2024.
5. **Социальное** положение и уровень жизни населения Республики Беларусь : стат. сб. – Минск : Нац. стат. ком. Респ. Беларусь, 2023. – 219 с.